













Parenting Tips for Kindergarten Families

	<p>Build a relationship with your child's school and teacher from the start!</p> <ul style="list-style-type: none"> • communicate often (email, notes, phone calls, conferences) • volunteer (if needed, request a job that can be done from home) • attend school events and parent conferences
	<p>Share your hopes and dreams for your child with your child's teacher</p> <ul style="list-style-type: none"> • partner with your child's teacher to set goals for your child that are challenging, yet attainable • share any concerns as soon as they arise • become familiar with your child's curriculum and what skills they are working on
	<p>Connect with other families</p> <ul style="list-style-type: none"> • plan outings together in the community (parks and libraries) • support one another during the school year • share information about community resources • share parenting tips and tricks for a successful school year
	<p>Talk to your child daily about school activities and experiences</p> <ul style="list-style-type: none"> • celebrate your child's work by hanging it up at home • look through your child's work folder each day and talk about what he/she learned • support learning at home by connecting math to everyday activities • talk your child about his/her day and encourage more than "yes/no" answers. Keep the conversation going by saying "tell me more" or asking "why?" or "how did you feel?" • ask about their classmates and what they do together at school • know that your attitude about school and teachers can influence your child's attitude • limit screen time (television, tablet, phone)
	<p>Broaden your child's understanding of the world</p> <ul style="list-style-type: none"> • visit parks, museums, zoos, farms and local landmarks • encourage your child with hands-on learning (counting money, reading menus, shopping from a list) • support new interests (dinosaurs, fairies, insects, animals) • allow him/her to struggle every once in a while, and build self-confidence (jigsaw puzzles, tying shoes, working out math problems) • learn something new together • make learning fun by playing simple games
	<p>Designate a time and place for homework</p> <ul style="list-style-type: none"> • read with your child every day and ask other family members to read with them also • take a simple word like <i>tall</i> or <i>mat</i> and together come up with words that rhyme • practice fine motor skills by coloring, cutting with scissors and playing with Playdoh • visit the library often to check out books; let them see you reading too



Consejos de crianza para familias con niños en el jardín de infantes

	<p>¡Establezca una relación con la escuela y el maestro de su hijo desde el principio!</p> <ul style="list-style-type: none"> • comunicarse a menudo (correo electrónico, notas, llamadas telefónicas, conferencias) • voluntario (si es necesario, solicite un trabajo que se puede hacer desde su casa) • asistir a eventos escolares y conferencias de los padres
	<p>Comparta sus esperanzas y sueños para su hijo con el maestro de su hijo</p> <ul style="list-style-type: none"> • asociarse con el maestro de su hijo para establecer metas para su hijo que sean desafiantes, pero alcanzables • compartir cualquier inquietud tan pronto como surja • familiarizarse con el plan de estudios de su hijo y en qué habilidades están trabajando
	<p>Conéctate con otras familias</p> <ul style="list-style-type: none"> • planificar salidas juntos en la comunidad (parques y bibliotecas) • apoyarse mutuamente durante el año escolar • compartir información sobre los recursos de la comunidad • compartir consejos y trucos para padres para un año escolar exitoso
	<p>Hable con su hijo todos los días sobre las actividades y experiencias escolares</p> <ul style="list-style-type: none"> • celebre el trabajo de su hijo colgándolo en casa • revise la carpeta de trabajo de su hijo todos los días y hable sobre lo que aprendió • apoyar el aprendizaje en el hogar conectando las matemáticas con las actividades cotidianas • pregúntele a su hijo sobre su día y anímelo que diga más que las respuestas "sí / no". Mantén la conversación diciendo "cuéntame más" o preguntando "¿por qué?". o "¿cómo te sentiste?" • preguntar sobre sus compañeros de clase y lo que hacen juntos en la escuela • saber que su actitud hacia la escuela y los maestros puede influir en la actitud de su hijo • limite el tiempo de usar una pantalla (televisión, tableta, teléfono)
	<p>Amplíe la comprensión de su niño del mundo</p> <ul style="list-style-type: none"> • visitar parques, museos, zoológicos, granjas y lugares de interés locales • animar a su hijo con el aprendizaje práctico (contar dinero, leer menús, hacer compras de una lista) • apoyar nuevos intereses (dinosaurios, hadas, insectos, animales) • permitirle esforzarse de vez en cuando y desarrollar confianza en sí mismo (rompecabezas, atarse zapatos, problemas matemáticos) • aprender algo nuevo juntos • hacer que el aprendizaje sea divertido jugando juegos simples
	<p>Designe un momento y lugar para la tarea</p> <ul style="list-style-type: none"> • lea con su hijo todos los días y pídale a un miembro de la familia que también lea con ellos • tome una palabra simple como <i>alto</i> o <i>mat</i> y juntos propongan palabras que rimen • practique encontrar habilidades motoras coloreando, cortando con tijeras y jugando con Playdoh • visitar la biblioteca con frecuencia para sacar libros; deja que te vean leyendo también