







# Parenting Tips for Kindergarten Families

	<p><b>Build a relationship with your child’s school and teacher from the start!</b></p> <ul style="list-style-type: none"> <li>• communicate often (email, notes, phone calls, conferences)</li> <li>• volunteer (if needed, request a job that can be done from home)</li> <li>• attend school events and parent conferences</li> </ul>
	<p><b>Share your hopes and dreams for your child with your child’s teacher</b></p> <ul style="list-style-type: none"> <li>• partner with your child’s teacher to set goals for your child that are challenging, yet attainable</li> <li>• share any concerns as soon as they arise</li> <li>• become familiar with your child’s curriculum and what skills they are working on</li> </ul>
	<p><b>Connect with other families</b></p> <ul style="list-style-type: none"> <li>• plan outings together in the community (parks and libraries)</li> <li>• support one another during the school year</li> <li>• share information about community resources</li> <li>• share parenting tips and tricks for a successful school year</li> </ul>
	<p><b>Talk to your child daily about school activities and experiences</b></p> <ul style="list-style-type: none"> <li>• celebrate your child’s work by hanging it up at home</li> <li>• look through your child’s work folder each day and talk about what he/she learned</li> <li>• support learning at home by connecting math to everyday activities</li> <li>• talk your child about his/her day and encourage more than “yes/no” answers. Keep the conversation going by saying “tell me more” or asking “why?” or “how did you feel?”</li> <li>• ask about their classmates and what they do together at school</li> <li>• know that your attitude about school and teachers can influence your child’s attitude</li> <li>• limit screen time (television, tablet, phone)</li> </ul>
	<p><b>Broaden your child’s understanding of the world</b></p> <ul style="list-style-type: none"> <li>• visit parks, museums, zoos, farms and local landmarks</li> <li>• encourage your child with hands-on learning (counting money, reading menus, shopping from a list)</li> <li>• support new interests (dinosaurs, fairies, insects, animals)</li> <li>• allow him/her to struggle every once in a while, and build self-confidence (jigsaw puzzles, tying shoes, working out math problems)</li> <li>• learn something new together</li> <li>• make learning fun by playing simple games</li> </ul>
	<p><b>Designate a time and place for homework</b></p> <ul style="list-style-type: none"> <li>• read with your child every day and ask other family members to read with them also</li> <li>• take a simple word like <i>tall</i> or <i>mat</i> and together come up with words that rhyme</li> <li>• practice fine motor skills by coloring, cutting with scissors and playing with Playdoh</li> <li>• visit the library often to check out books; let them see you reading too</li> </ul>









Visit the Early Childhood Parent Corner for more parenting tips and information.

[www.brevardschools.org/Page/14204](http://www.brevardschools.org/Page/14204)



# Consejos de crianza para familias con niños en el jardín de infantes

	<p><b>¡Establezca una relación con la escuela y el maestro de su hijo desde el principio!</b></p> <ul style="list-style-type: none"><li>• comunicarse a menudo (correo electrónico, notas, llamadas telefónicas, conferencias)</li><li>• voluntario (si es necesario, solicite un trabajo que se puede hacer desde su casa)</li><li>• asistir a eventos escolares y conferencias de los padres</li></ul>
	<p><b>Comparta sus esperanzas y sueños para su hijo con el maestro de su hijo</b></p> <ul style="list-style-type: none"><li>• asociarse con el maestro de su hijo para establecer metas para su hijo que sean desafiantes, pero alcanzables</li><li>• compartir cualquier inquietud tan pronto como surja</li><li>• familiarizarse con el plan de estudios de su hijo y en qué habilidades están trabajando</li></ul>
	<p><b>Conéctate con otras familias</b></p> <ul style="list-style-type: none"><li>• planificar salidas juntos en la comunidad (parques y bibliotecas)</li><li>• apoyarse mutuamente durante el año escolar</li><li>• compartir información sobre los recursos de la comunidad</li><li>• compartir consejos y trucos para padres para un año escolar exitoso</li></ul>
	<p><b>Hable con su hijo todos los días sobre las actividades y experiencias escolares</b></p> <ul style="list-style-type: none"><li>• celebre el trabajo de su hijo colgándolo en casa</li><li>• revise la carpeta de trabajo de su hijo todos los días y hable sobre lo que aprendió</li><li>• apoyar el aprendizaje en el hogar conectando las matemáticas con las actividades cotidianas</li><li>• pregúntele a su hijo sobre su día y anímelo que diga más que las respuestas "sí / no". Mantén la conversación diciendo "cuéntame más" o preguntando "¿por qué?". o "¿cómo te sentiste?"</li><li>• preguntar sobre sus compañeros de clase y lo que hacen juntos en la escuela</li><li>• saber que su actitud hacia la escuela y los maestros puede influir en la actitud de su hijo</li><li>• limite el tiempo de usar una pantalla (televisión, tableta, teléfono)</li></ul>
	<p><b>Amplíe la comprensión de su niño del mundo</b></p> <ul style="list-style-type: none"><li>• visitar parques, museos, zoológicos, granjas y lugares de interés locales</li><li>• animar a su hijo con el aprendizaje práctico (contar dinero, leer menús, hacer compras de una lista)</li><li>• apoyar nuevos intereses (dinosaurios, hadas, insectos, animales)</li><li>• permitirle esforzarse de vez en cuando y desarrollar confianza en sí mismo (rompecabezas, atarse zapatos, problemas matemáticos)</li><li>• aprender algo nuevo juntos</li><li>• hacer que el aprendizaje sea divertido jugando juegos simples</li></ul>
	<p><b>Designe un momento y lugar para la tarea</b></p> <ul style="list-style-type: none"><li>• lea con su hijo todos los días y pídale a un miembro de la familia que también lea con ellos</li><li>• tome una palabra simple como <i>alto</i> o <i>mat</i> y juntos propongan palabras que rimen</li><li>• practique encontrar habilidades motoras coloreando, cortando con tijeras y jugando con Playdoh</li><li>• visitar la biblioteca con frecuencia para sacar libros; deja que te vean leyendo también</li></ul>